



Türk Plastik Sanayicileri Araştırma, Geliştirme ve Eğitim Vakfı

TÜRKİYE PLASTİK İNŞAAT MAMULLERİ

SEKTÖR İZLEME RAPORU

2015 – 6 Ay

PAGEV

Halkalı Cad. Tez-İş Mrk. No:132/1 Kat:4 34295 Sefaköy / İstanbul Tel.: 212 425 13 13 / 3 Hat Faks:212 624 49 26 e-mail: pagev@pagev.org.tr www.pagev.org.tr



PlastEurasia
istanbul 2016

Üyesi
Olduğumuz
Uluslararası
Dernekler



PlasticsEurope
Association of Plastics Manufacturers



WFO WASTE FREE
OCEANS





Türk Plastik Sanayicileri Araştırma, Geliştirme ve Eğitim Vakfı

YÖNETİCİ ÖZETİ

Plastiklerin tüm uygulama alanları arasında, % 20 – 25 bir hacme sahip olan yapı ve inşaat, ambalaj uygulamalarından sonra en önemli ikinci alandır.

Plastik İnşaat Malzemeleri sektörünün toplam dünya plastik sektörü içindeki ağırlığı artmaya devam etmekte ve sektördeki büyüme sürmektedir Dünya plastik inşaat malzemeleri toplam dış ticaret hacmi 2014 yılında 92 milyar dolar ve 28 milyon tona çıkmıştır.

2015 yılının ilk 6 ayında 2014 yılı eş dönemine kıyasla plastik inşaat malzemelerinde; miktar bazında artışlar görülmekle birlikte birim fiyatlardaki gerilemenin etkisi ile değer bazında gerilemeler yaşanmıştır.

2015 yılının ilk 6 aylık gerçekleştirmeleri dikkate alınarak yapılan yılsonu tahminleri 2014 yılına kıyasla miktar ve değer bazında artışların olacağını göstermektedir.

Halkalı Cad. Tez-İş İş Mrk. No:132/1 Kat:4 34295 Sefaköy / İstanbul Tel.: 212 425 13 13 / 3 Hat Faks:212 624 49 26 e-mail: pagev@pagev.org.tr www.pagev.org.tr



Plast Eurasia
istanbul 2016

Üyesi
Olduğumuz
Uluslararası
Dernekler



PlasticsEurope
Association of Plastics Manufacturers



WFO WASTE FREE
OCEANS





Türk Plastik Sanayicileri Araştırma, Geliştirme ve Eğitim Vakfı

PLASTİK İNŞAAT MALZEMELERİ ÜRETİMİ :

TÜİK verilerine göre 9.900 firma Türkiye’de plastik inşaat mamulleri sektöründe faaliyet göstermekte ve bu firmalarda 74.000 kişi çalışmaktadır. Söz konusu istatistiklere göre plastik sektöründe faaliyet gösteren firmaların toplam sektör firmaları içindeki payı % 53, bu sektörün istihdam sayısı ise toplam sektör istihdamının % 53ünü oluşturmaktadır. TÜİK verilerine göre verilen firma sayısının büyük bölümü 10 kişiden az istihdam sağlayan firmalardan oluşmaktadır.

Diğer bir veriye göre; ülkemizde 697 firma plastik inşaat mamulleri üretmekte olup, firmaların % 84’ü 9 ilde faaliyet göstermektedir. İstanbul, İzmir ve Ankara’da faaliyet gösteren firmaların sayısı toplam sektör firma sayısının % 63ünü oluşturmaktadır.

Türkiye’de plastik inşaat sektöründe faaliyet gösteren firmalar 60’ın üzerinde mamul çeşidi üretmekte olup, üretici firmaların en çok yoğunlaştığı mamuller ; profil, temiz su boruları, pis su boruları, boru bağlantı elemanları, pencere sistemleri, banyo ve mutfak evyeleri ve hortumlar oluşturmaktadır.

Plastik İnşaat Mamulleri Bazında Üretici Firma Sayısı

İnşaat Mamulleri	Firma Sayısı	İnşaat Mamulleri	Firma Sayısı	İnşaat Mamulleri	Firma Sayısı
Profil	130	Köşe bandı	8	Duvar kaplama	1
Temiz su boruları	125	Pas payı	8	Merdiven basamağı	1
Pencere sistem ve aks.	113	Basınca dayanıklı boru	7	Şerit metre	1
Pis su boruları	106	Elktrik boruları	7	Akustik malzeme	1
Boru Bağlantı parçaları	82	Kablo kanalı	7	Kiremit	1
Banyo, mutfak evyesi	60	Kimyasal taşıma boruları	6	Fayans çıtası	1
Hortum	52	Çatı olukları ve aks.	6	Köpük izole bandı	1
Su ve sıvı depoları	47	Sineklik	6	Sıva küreği	1
İzolasyon Mamulleri	47	Çubuk	5	Balet	1
Deforatif tavan kaplamaları	42	Konnektör	5	Asansör plastik par.	1
Jakuzi, stor, panjur	38	Yer Izgaraları	4	Su sayacı ve aks.	1
Yer döşemeleri	21	Baca sistemleri	4	Elektrik teli	1
Sipiral boru	16	Tüp	3	Klips	1
Sihhi tesisat malz.	15	Pano	3	Perde malz.	1
Havuz elemanları	13	Korniş	3	Boya malz.	1
Dış cephe yalıtım sistemleri	12	Kış bahçesi	2	Köşebent	1
Modüler Kabin	11	PVC kaplı tel	2	Kiremit altı	1
Sifon	11	Panel	2	Kilit	1
Perde rayı	10	Su tutucu bantlar	2	Kapı kolu	1
Çatı kaplama malz	9	CTP boru tankları	2	Fiberglas kalıp	1
Süpürgelik	9	Elyaf malz.	1		
Levha	8	Perde halkası	1		

Kaynak : TÜİK

Halkalı Cad. Tez-İş İş Mrk. No:132/1 Kat:4 34295 Sefaköy / İstanbul Tel.: 212 425 13 13 / 3 Hat Faks:212 624 49 26 e-mail: pagev@pagev.org.tr www.pagev.org.tr



Plast Eurasia
İstanbul 2016

Üyesi
Olduğumuz
Uluslararası
Dernekler



Plastics Europe
Association of Plastics Manufacturers



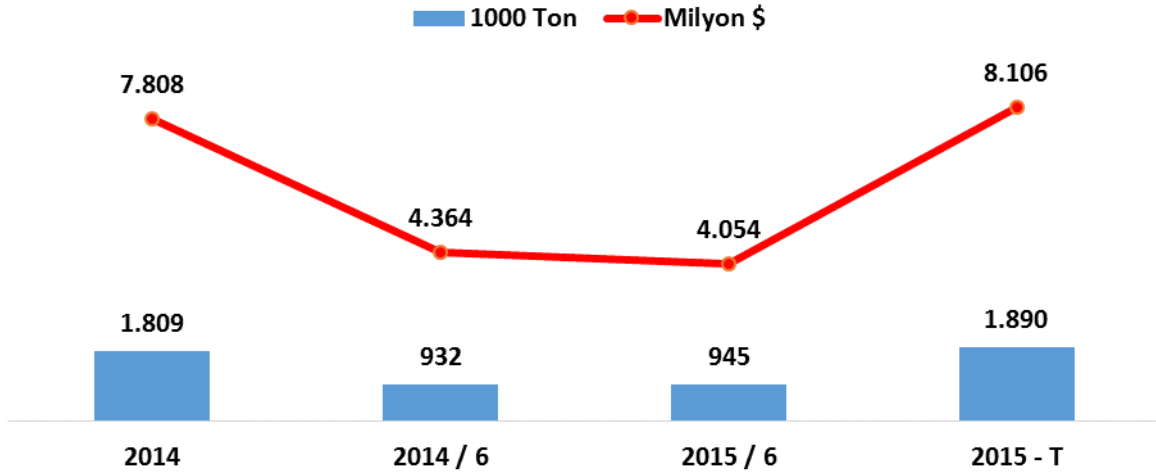
WFO WASTE FREE
OCEANS



Plastik inşaat malzemeleri üretimi 2015 yılının ilk 6 ayında 945.000 ton ve 4,0 milyar dolar olarak gerçekleşmiş olup, 2014 yılının eş dönemine kıyasla miktar bazında % 1,4 artmış ve değer bazında ise % 7,1 gerilemiştir.

Üretimin yıl sonunda 1,9 milyon ton ve 8,1 milyar dolara ulaşacağı ve 2014 yılına kıyasla miktar bazında % 4,5 ve değer bazında da % 3,8 artacağı tahmin edilmektedir.

Plastik İnşaat Malzemeleri Üretimi

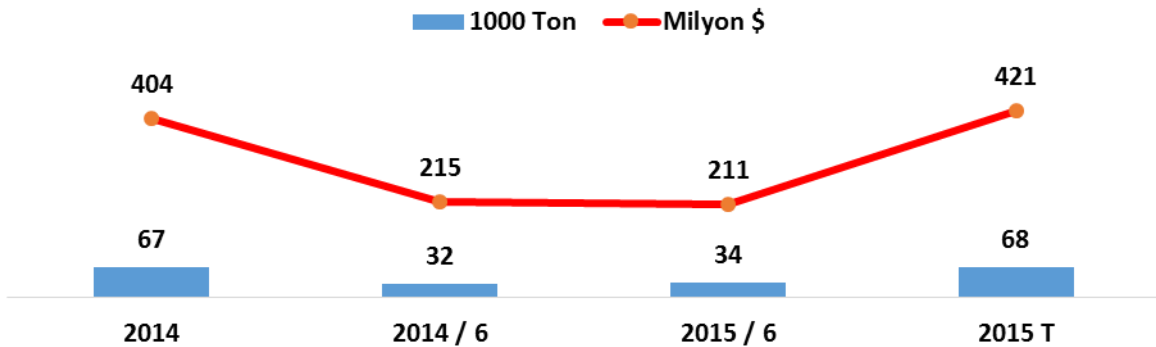


PLASTİK İNŞAAT MAMULLERİ İTHALATI :

2013 yılında 76 bin ton ve 448 milyon dolar ile en üst düzeyine çıkan plastik inşaat malzemeleri ithalatı 2014 yılının ilk 6 ayında 34 bin ton ve 211 milyon dolar olarak gerçekleşmiş ve 2014 yılının ilk 6 ayına kıyasla miktar bazında % 7,9 artmış, değer bazında da % 2,2 azalmıştır.

İthalatın 2015 sonunda 68 bin tona ve 421 milyon dolara çıkarak 2014 yılına kıyasla miktar bazında % 2,3 ve değer bazında da % 4,2 artması beklenmektedir.

Plastik İnşaat Malzemeleri İthalatı





Türk Plastik Sanayicileri Araştırma, Geliştirme ve Eğitim Vakfı

Plastik İnşaat Mamulleri İthalatı (1000 Ton)

GTİP NO	MAMUL ADI	2014	2014 / 6	2015 / 6	2015 T	% Artış 2015/2014 4 (6)	% Artış 2015/2014
3916	Plastikten monofil, çubuk, profiller-enine kesiti 1mm'yi geçen	10	5	6	12	30,0	19,3
3917	Plastikten tüpler, borular, hortumlar; conta, dirsek, rakor vb	23	11	12	25	11,1	9,5
3918	Plastikten yer kaplamaları-duvar ve tavan kaplamaları dahil	31	14	13	27	-0,7	-12,0
3922	Plastikten küvet, duş, lavabo, bide, hela küveti ve donanımları	3	2	3	5	15,8	58,3
3925	Plastikten inşaat malzemesi	7	3	5	9	41,5	44,9
	Plastik mamul toplamı	67	32	34	68	7,9	2,3

Kaynak : TUIK

Plastik İnşaat Mamulleri İthalatı (1.000 \$)

GTİP NO	MAMUL ADI	2014	2014 / 6	2015 / 6	2015 T	% Artış 2015/2014 (6)	% Artış 2015/2014
3916	Plastikten monofil, çubuk, profiller-enine kesiti 1mm'yi geçen	52	26	25	51	-3,3	-2,4
3917	Plastikten tüpler, borular, hortumlar; conta, dirsek, rakor vb	209	109	101	203	-6,9	-2,8
3918	Plastikten yer kaplamaları-duvar ve tavan kaplamaları dahil	76	36	32	64	-11,8	-16,2
3922	Plastikten küvet, duş, lavabo, bide, hela küveti ve donanımları	28	24	26	52	7,0	82,3
3925	Plastikten inşaat malzemesi	39	20	26	52	31,7	33,6
	Plastik mamul toplamı	404	215	211	421	-2,2	4,2

Kaynak : TUIK

Plastik inşaat malzemeleri toplam ithalatında en büyük payı miktar bazında 3918 GTİP nolu yer, duvar ve tavan kaplamaları, değer bazında da 39.17 GTİP no'lu tüpler, borular, hortumlar, conta, dirsek ve rakorlar oluşturmaktadır.

PLASTİK İNŞAAT MALZEMELERİ İTHALATININ ÜLKE DAĞILIMI :

Türkiye, 70'e yakın ülkeden plastik inşaat malzemeleri ithal etmektedir. 2015 yılının ilk 6 ayında toplam ithalatın miktar bazında % 74'ü değer bazında da % 80'i 10 ülkeden yapılmış olup, Almanya, Çin, Fransa; İtalya ve ABD plastik inşaat malzemeleri ithalatında önde gelen ülkeleri oluşturmuştur.

Plastik İnşaat Malzemeleri İthalatının Ülkelere Dağılımı

2014 / 6			2015 / 6		
ÜLKELER	1000 TON	Milyon \$	ÜLKELER	1000 TON	Milyon \$
Almanya	6,1	50,7	Almanya	7,3	45,3
Çin	6,9	36,0	Çin	8,2	42,4
Fransa	2,7	20,0	Fransa	3,7	24,0

Halkalı Cad. Tez-İş İş Mrk. No:132/1 Kat:4 34295 Sefaköy / İstanbul Tel.: 212 425 13 13 / 3 Hat Faks:212 624 49 26 e-mail: pagev@pagev.org.tr www.pagev.org.tr



<i>İtalya</i>	1,7	15,5	<i>İtalya</i>	2,3	16,2
<i>ABD</i>	1,8	13,9	<i>ABD</i>	1,6	12,0
<i>İngiltere</i>	1,3	10,3	<i>İngiltere</i>	1,1	8,1
<i>Belçika</i>	2,2	5,3	<i>Çek Cumhuriyeti</i>	0,3	4,8
<i>Çek Cumhuriyeti</i>	0,5	4,7	<i>İspanya</i>	0,4	4,8
<i>İspanya</i>	0,4	4,7	<i>Polonya</i>	1,6	4,8
<i>Polonya</i>	1,2	4,4	<i>Belçika</i>	2,2	4,5
<i>İlk 10 Ülke Toplamı</i>	24,8	165,6	<i>İlk 10 Ülke Toplamı</i>	28,8	167,1
<i>Diğerleri</i>	10,1	49,8	<i>Diğerleri</i>	10,3	43,2
<i>Genel Toplam</i>	34,9	215,3	<i>Genel Toplam</i>	39,1	210,3
<i>İlk 10 Ülke Payı (%)</i>	71	77	<i>İlk 10 Ülke Payı (%)</i>	74	80

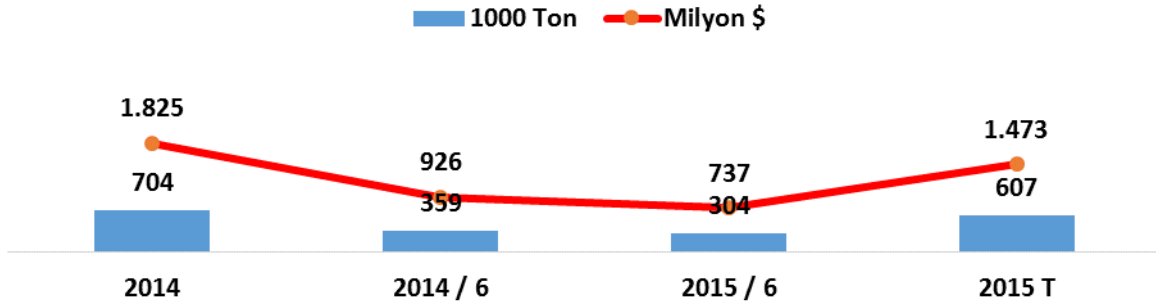
Kaynak : TÜİK

PLASTİK İNŞAAT MALZEMELERİ İHRACATI :

2015 yılının ilk 6 ayında plastik inşaat malzemeleri ihracatı 2014 yılının eş dönemine kıyasla miktar bazında % 15,5, değer bazında da % 20,4 gerileyerek 304 bin ton ve 737 milyon dolar olarak gerçekleşmiştir.

Yıl sonunda ihracatın 607 bin ton ve 1,47 milyar dolara çıkması ve 2014 yılına kıyasla miktar bazında % 14 değer bazında da % 19 gerilemesi beklenmektedir.

Plastik İnşaat Malzemeleri İhracatı



Plastik İnşaat Malzemeleri İhracatı (1000 Ton)

GTİP NO	MAMUL ADI	2014	2014 / 6	2015 / 6	2015 T	% Artış 2015/2014 (6)	% Artış 2015/2014
3916	Plastikten monofil, çubuk, profiller-enine kesiti 1mm'yi geçen	195	97	76	152	-21,5	-22,1
3917	Plastikten tüpler, borular, hortumlar; conta, dirsek, rakor vb	351	181	156	312	-13,5	-11,0
3918	Plastikten yer kaplamaları-duvar ve tavan kaplamaları dahil	17	8	8	15	-7,4	-8,6
3922	Plastikten küvet, duş, lavabo, bide, hela küveti ve donanımları	26	13	12	25	-5,0	-3,4
3925	Plastikten inşaat malzemesi	116	61	51	103	-15,1	-11,0
	Plastik mamul toplamı	704	359	304	607	-15,5	-13,8

Kaynak : TÜİK

Halkalı Cad. Tez-İş İş Mrk. No:132/1 Kat:4 34295 Sefaköy / İstanbul Tel.: 212 425 13 13 / 3 Hat Faks:212 624 49 26 e-mail: pagev@pagev.org.tr www.pagev.org.tr



Türk Plastik Sanayicileri Araştırma, Geliştirme ve Eğitim Vakfı

Plastik İnşaat Malzemeleri İhracatı (1000 ABD \$)

GTİP NO	MAMUL ADI	2014	2014 / 6	2015 / 6	2015 T	% Artış 2015/2014 (6)	% Artış 2015/2014
3916	Plastikten monofil, çubuk, profiller-enine kesiti 1mm'yi geçen	407	199	149	298	-24,9	-26,8
3917	Plastikten tüpler, borular, hortumlar; conta, dirsek, rakor vb	925	475	382	763	-19,7	-17,5
3918	Plastikten yer kaplamaları-duvar ve tavan kaplamaları dahil	38	19	15	30	-22,1	-22,0
3922	Plastikten küvet, duş, lavabo, bide, hela küveti ve donanımları	128	65	57	113	-12,6	-11,7
3925	Plastikten inşaat malzemesi	326	168	134	268	-20,0	-17,7
	Plastik mamul toplamı	1.825	926	737	1.473	-20,4	-19,3

Kaynak : TÜİK

Plastik inşaat malzemeleri ihracatında miktar ve değer bazında da en büyük payı 39.17 GTİP no'lu plastikten tüpler, borular, hortumlar, conta, dirsek ve rakorlar oluşturmaktadır.

PLASTİK İNŞAAT MALZEMELERİ İHRACATIN ÜLKE DAĞILIMI :

Türkiye, 150'nin üzerinde ülkeye plastik inşaat malzemeleri ihraç etmektedir. Irak, Azerbaycan, Libya, İran ve Türkmenistan 2015 yılının ilk 6 ayında plastik inşaat malzemeleri ihracatımızda başlıca pazarlarımızı oluşturmuştur.

2015 yılının ilk yarısında 150 ülkenin ilk 10'u toplam plastik inşaat malzemeleri ihracatımızdan miktar bazında % 63 değer bazında da % 58 pay almıştır.

Plastik İnşaat Malzemeleri İhracatının Ülkelere Dağılımı

2014 / 6			2015 / 6		
ÜLKELER	1000 TON	Milyon \$	ÜLKELER	1000 TON	Milyon \$
Irak	94	199	Irak	68	137
Rusya Federasyonu	24	74	Azerbaycan	18	43
Libya	25	64	Libya	16	38
Azerbaycan	22	54	İran	13	34
Türkmenistan	16	38	Türkmenistan	14	34
İran	12	34	Kuzey Kıbrıs Türk Cum.	18	34
Gürcistan	16	34	Rusya Federasyonu	11	33
Kazakistan	14	33	Gürcistan	15	31
Romanya	11	28	Romanya	11	22
Bulgaristan	8	25	Cezayir	8	21
İlk 10 Ülke Toplamı	241	582	İlk 10 Ülke Toplamı	192	428
Diğer 150 Ülke Toplamı	118	343	Diğer 150 Ülke Toplamı	111	308
Genel Toplam	359	926	Genel Toplam	304	737
İlk 10 Ülke Pay (%)	67	63	İlk 10 Ülke Pay (%)	63	58

Kaynak : TÜİK

Halkalı Cad. Tez-İş İş Mrk. No:132/1 Kat:4 34295 Sefaköy / İstanbul Tel.: 212 425 13 13 / 3 Hat Faks:212 624 49 26 e-mail: pagev@pagev.org.tr www.pagev.org.tr



Plast Eurasia
İstanbul 2016

Üyesi
Olduğumuz
Uluslararası
Dernekler



PlasticsEurope
Association of Plastics Manufacturers



WFO WASTE FREE
OCEANS





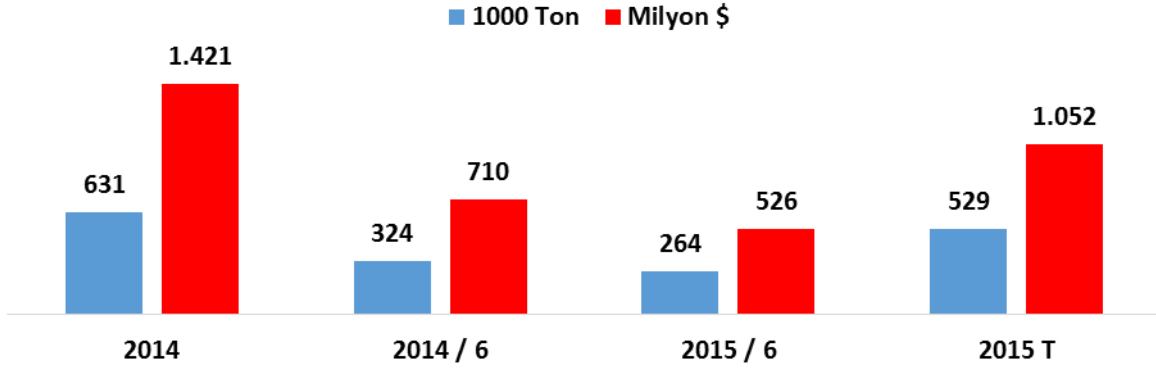
Türk Plastik Sanayicileri Araştırma, Geliştirme ve Eğitim Vakfı

PLASTİK İNŞAAT MALZEMELERİ DIŞ TİCARET DENGESİ :

Plastik inşaat malzemeleri dış ticaretinde Türkiye net ihracatçı konumundadır. 2014 yılında 631 bin ton ve 1,4 milyar dolar olan dış ticaret fazlası, 2015 yılının ilk 6 ayında 264 bin ton ve 526 milyon dolar olarak gerçekleşmiş ve 2014 yılının eş dönemine kıyasla miktar bazında % 18,5 değer bazında da % 26 gerilemiştir.

Plastik inşaat malzemeleri dış ticaret fazlasının 2015 sonunda 529 bin ton ve 1 milyar 52 milyon dolar olarak gerçekleşmesi ve 2014 yılına kıyasla miktar bazında % 16 değer bazında da % 26 gerilemesi beklenmektedir.

Plastik İnşaat Malzemeleri Dış Ticaret Fazlası



Plastik İnşaat Malzemeleri Dış Ticaret Dengesi (1000 Ton)

GTİP NO	MAMUL ADI	2014	2014 / 6	2015 / 6	2015 T	% Artış 2015/2014 (6)	% Artış 2015/2014
3916	Plastikten monofil, çubuk, profiller-enine kesiti 1mmyi geçen	185	92	70	140	-24,1	-24,3
3917	Plastikten tüpler, borular, hortumlar; conta, dirsek, rakor vb	328	169	144	288	-15,1	-12,5
3918	Plastikten yer kaplamaları-duvar ve tavan kaplamaları dahil	-14	-5	-6	-12	9,5	-16,1
3922	Plastikten küvet, duş, lavabo, bide, hela küveti ve donanımları	22	11	10	20	-9,2	-12,2
3925	Plastikten inşaat malzemesi	109	57	47	93	-18,4	-14,4
	Plastik mamul toplamı	631	324	264	529	-18,5	-16,2

Kaynak : TÜİK

2015 yılının ilk yarısında plastik inşaat malzemeleri dış ticaretinde 39.17 GTİP no'lu tüpler, borular, hortumlar, conta, dirsek ve rakorları oluşturan grup en yüksek dış ticaret fazlası veren alt sektör grubunu oluşturmuştur.



Türk Plastik Sanayicileri Araştırma, Geliştirme ve Eğitim Vakfı

Plastik İnşaat Malzemeleri Dış Ticaret Dengesi (1000 ABD \$)

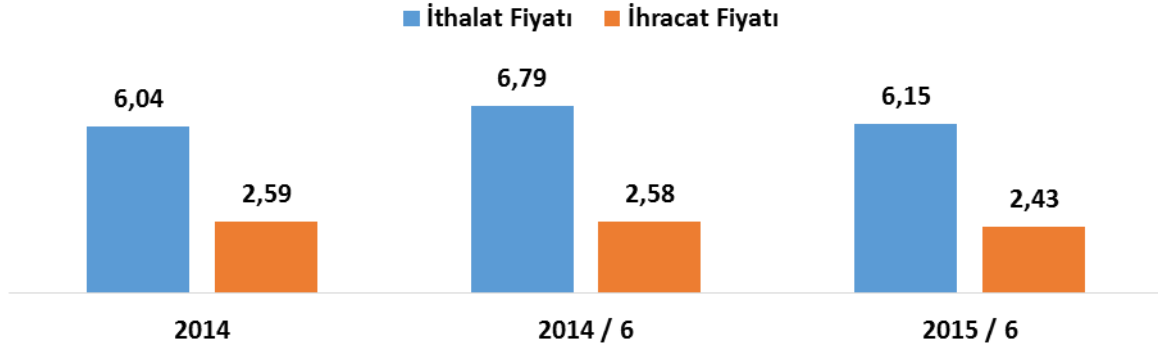
GTİP NO	MAMUL ADI	2014	2014 / 6	2015 / 6	2015 T	% Artış 2015/2014 (6)	% Artış 2015/2014
3916	Plastikten monofil, çubuk, profiller-enine kesiti 1mm'yi geçen	356	173	124	248	-28,2	-30,3
3917	Plastikten tüpler, borular, hortumlar; conta, dirsek, rakor vb	716	366	280	561	-23,5	-21,8
3918	Plastikten yer kaplamaları-duvar ve tavan kaplamaları dahil	-38	-17	-17	-34	0,0	-10,2
3922	Plastikten küvet, duş, lavabo, bide, hela küveti ve donanımları	100	40	31	61	-24,4	-38,6
3925	Plastikten inşaat malzemesi	287	148	108	216	-26,9	-24,7
	Plastik mamul toplamı	1.421	710	526	1.052	-26,0	-26,0

Kaynak : TÜİK

PLASTİK İNŞAAT MALZEMELERİ DIŞ TİCARETİNDE ORTALAMA BİRİM FİYATLAR :

Türkiye, plastik inşaat malzemeleri dış ticaretinde fazlalık vermesine rağmen, birim ithal fiyatları, birim ihracat fiyatlarının 2 katından fazladır. Bu durum, Türkiye'nin katma değeri yüksek plastik inşaat malzemelerini ithal ederken, katma değeri düşük malzemeleri ihraç etmesinden kaynaklanmaktadır.

Plastik İnşaat Malzemeleri Birim Dış Ticaret Fiyatları (\$ / KG)



2015 yılının ilk 6 ayında birim ithal fiyatı 2014 yılının eş dönemine kıyasla % 9,4 gerileyerek 6.15 dolar / KG olarak gerçekleşirken, birim ihracat fiyatı % 5,9 gerilemeyle 2,43 dolar / KG düzeyine inmiştir.



Türk Plastik Sanayicileri Araştırma, Geliştirme ve Eğitim Vakfı
Ortalama Birim İthalat Fiyatları
(\$ / KG)

GTİP NO	MAMUL ADI	2014	2014 / 6	2015 / 6	% Artış 2015/2014 (6)
3916	Plastikten monofil, çubuk, profiller-enine kesiti 1mmyi geçen	5,21	5,73	4,26	-25,6
3917	Plastikten tüpler, borular, hortumlar; conta, dirsek, rakor vb	9,18	9,73	8,15	-16,3
3918	Plastikten yer kaplamaları-duvar ve tavan kaplamaları dahil	2,49	2,67	2,37	-11,1
3922	Plastikten küvet, duş, lavabo, bide, hela küveti ve donanımları	8,82	10,99	10,16	-7,6
3925	Plastikten inşaat malzemesi	5,95	5,89	5,48	-6,9
	Plastik mamul toplamı	6,04	6,79	6,15	-9,4

Ortalama Birim İhracat Fiyatları
(\$ / KG)

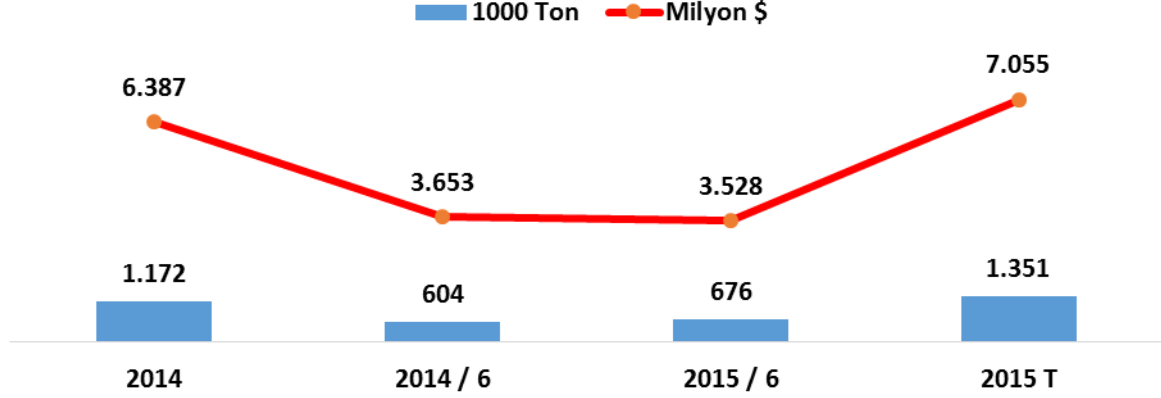
GTİP NO	MAMUL ADI	2014	2014 / 6	2015 / 6	% Artış 2015/2014 (6)
3916	Plastikten monofil, çubuk, profiller-enine kesiti 1mmyi geçen	2,09	2,05	1,97	-4,3
3917	Plastikten tüpler, borular, hortumlar; conta, dirsek, rakor vb	2,63	2,63	2,44	-7,2
3918	Plastikten yer kaplamaları-duvar ve tavan kaplamaları dahil	2,31	2,35	1,97	-15,9
3922	Plastikten küvet, duş, lavabo, bide, hela küveti ve donanımları	4,99	4,95	4,56	-8,0
3925	Plastikten inşaat malzemesi	2,82	2,77	2,61	-5,8
	Plastik mamul toplamı	2,59	2,58	2,43	-5,9

PLASTİK İNŞAAT MALZEMELERİ YURTIÇİ TÜKETİMİ :

Türkiye’de 2014 yılında 1,17 milyon ton ve 6,4 milyar dolar olan yurtiçi plastik inşaat malzemeleri tüketimi 2015 yılının ilk yarısında 676 bin ton ve 3,5 milyar dolar olarak gerçekleşmiş ve 2014 yılının eş dönemine kıyasla miktar bazında % 11,8 artarken değer bazında % 3,4 gerilemiştir.

2015 sonunda yurtiçi tüketimin 1,4 milyon ton ve 7,1 milyar dolar olarak gerçekleşmesi ve 2014 yılına kıyasla miktar bazında % 15 ve değer bazında da % 11 artması tahmin edilmektedir.

Plastik İnşaat Malzemeleri İç Pazar Tüketimi



PLASTİK İNŞAAT MALZEMELERİNDE 2015 YILI 6 AYLIK ARZ VE TALEP DENGESİ :

2015 yılının ilk 6 ayında 2014 yılı eş dönemine kıyasla plastik inşaat malzemelerinde; **miktar bazında**;

- ✓ Üretim % 1,4 artmış,
- ✓ İthalat % 7,9 gerilemiş,
- ✓ İhracat % 15,5 düşmüş
- ✓ Yurtiçi tüketim % 11,8 artmış,
- ✓ Dış ticaret fazlası da % 18 gerilemiştir.

Plastik İnşaat Malzemeleri Sektöründe Genel Arz ve Talep Dengesi (1000 Ton)

	2014	2014 / 6	2015 / 6	2015 T	% Artış 2015/2014 (6)	% Artış 2015/2014
Üretim	1.809	932	945	1.890	1,4	4,5
İthalat	67	32	34	68	7,9	2,3
İhracat	704	359	304	607	-15,5	-13,8
Yurtiçi Tüketim	1.172	604	676	1.351	11,8	15,3
Dış Ticaret Açığı / Fazlası	637	328	269	539	-17,8	-15,4
İhracat / Üretim (%)	39	39	32	32		
İthalat / Yurtiçi Tüketim (%)	6	5	5	5		
İhracat / İthalat (%)	1.052	1.133	887	887		



Türk Plastik Sanayicileri Araştırma, Geliştirme ve Eğitim Vakfı

2015 yılının ilk 6 ayında 2014 yılı eş dönemine kıyasla plastik inşaat malzemelerinde; **değer bazında**;

- ✓ Üretim % 7,1 gerilemiş,
- ✓ İthalat % 2,2 gerilemiş,
- ✓ İhracat % 20,4 düşmüş,
- ✓ Yurtiçi tüketim % 3,4 azalmış,
- ✓ Dış ticaret fazlasının da % 26 gerilemiştir.

Plastik İnşaat Malzemeleri Sektöründe Genel Arz ve Talep Dengesi (Milyon \$)

	2014	2014 / 6	2015 / 6	2015 T	% Artış 2015/2014 (6)	% Artış 2015/2014
Üretim	7.808	4.364	4.054	8.106	-7,1	3,8
İthalat	404	215	211	421	-2,2	4,2
İhracat	1.825	926	737	1.473	-20,4	-19,3
Yurtiçi Tüketim	6.387	3.653	3.528	7.055	-3,4	10,5
Dış Ticaret Açığı / Fazlası	1.421	710	526	1.052	-26,0	-26,0
İhracat / Üretim (%)	23	21	18	18		
İthalat / Yurtiçi Tüketim (%)	6	6	6	6		
İhracat / İthalat (%)	452	430	350	350		

2015 BEKLENTİLERİ

2015 yılının ilk 6 aylı gerçekleştirmeleri dikkate alınarak yapılan yıl sonu tahminleri ;

- Üretim miktar bazında % 4,5 değer bazında % 3,8 artarak 1,9 milyar ton ve 8,1 milyar dolara,
- İthalatın miktar bazında % 2,3 ve değer bazında % 4,2 artarak 68 bin ton ve 421 milyon dolara,
- İhracatın miktar bazında % 14 değer bazında % 19 gerileyerek 1,4 milyar ton ve 1i73 milyar dolara,
- Yurtiçi tüketimin miktar bazında % 15 değer bazında da % 11 artarak 1,4 milyar ton ve 7,1 milyar dolara çıkacağını göstermektedir.
- 2015 sonunda plastik inşaat malzemeleri sektörünün 539 bin ton 1,1 milyar dolar dış ticaret fazlası vereceği,
- Üretim miktar bazında % 32 ve değer bazında % 18'inin ihraç edileceği,
- Toplam yurtiçi talebinin de miktar bazında % 5 değer bazında da % 6'sının ithalatla karşılanacağı beklenmektedir.

Halkalı Cad. Tez-İş İş Mrk. No:132/1 Kat:4 34295 Sefaköy / İstanbul Tel.: 212 425 13 13 / 3 Hat Faks:212 624 49 26 e-mail: pagev@pagev.org.tr www.pagev.org.tr



Plast Eurasia
İstanbul 2016

Üyesi
Olduğumuz
Uluslararası
Dernekler



PlasticsEurope
Association of Plastics Manufacturers



WFO WASTE FREE
OCEANS





Türk Plastik Sanayicileri Araştırma, Geliştirme ve Eğitim Vakfı

Plastik İnşaat Malzemeleri Sektöründe 2015 Yıl Sonu Beklentileri

	1000 Ton			Milyon \$		
	2014	2015 T	% Artış 2015/2014	2014	2015 T	% Artış 2015/2014
Üretim	1.809	1.890	4,5	7.808	8.106	3,8
İthalat	67	68	2,3	404	421	4,2
İhracat	704	607	-13,8	1.825	1.473	-19,3
Yurtiçi Tüketim	1.172	1.351	15,3	6.387	7.055	10,5
Dış Ticaret Açığı / Fazlası	637	539	-15,4	1.421	1.052	-26
İhracat / Üretim (%)	39	32		23	18	
İthalat / Yurtiçi Tüketim (%)	6	5		6	6	

Halkalı Cad. Tez-İş İş Mrk. No:132/1 Kat:4 34295 Sefaköy / İstanbul Tel.: 212 425 13 13 / 3 Hat Faks:212 624 49 26 e-mail: pagev@pagev.org.tr www.pagev.org.tr



Plast Eurasia
İstanbul 2016

Üyesi
Olduğumuz
Uluslararası
Dernekler



PlasticsEurope
Association of Plastics Manufacturers



WFO WASTE FREE
OCEANS

